



ФЕДЕРАЛЬНАЯ СЛУЖБА
ГОСУДАРСТВЕННОЙ СТАТИСТИКИ

Оперативные данные по индексу промышленного производства Липецкой области



январь 2022 года



ФЕДЕРАЛЬНАЯ СЛУЖБА
ГОСУДАРСТВЕННОЙ СТАТИСТИКИ

Оперативные данные по индексу промышленного производства

Липецкой области

январь 2022 года

01 ИНДЕКС ПРОМЫШЛЕННОГО ПРОИЗВОДСТВА

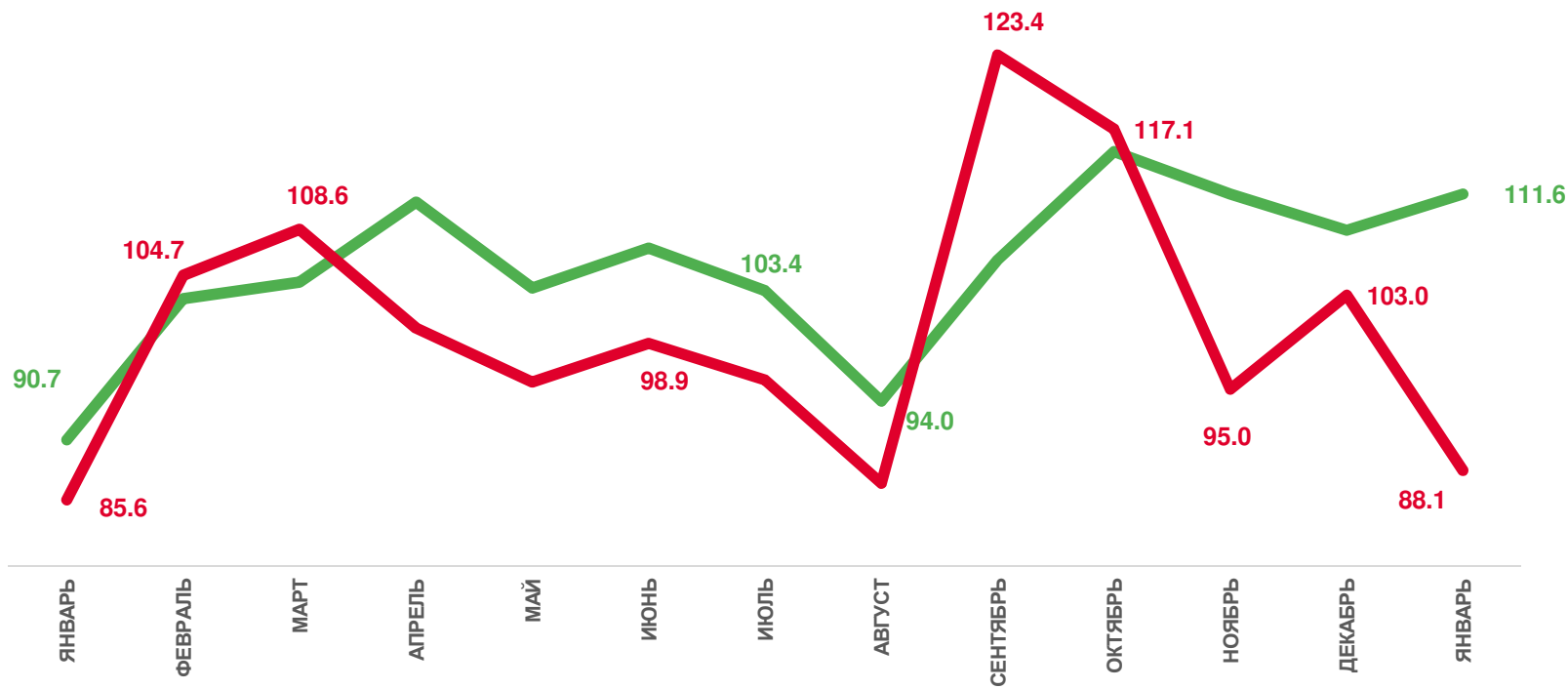
02 ИНДЕКСЫ ПРОМЫШЛЕННОГО ПРОИЗВОДСТВА
ПО ОСНОВНЫМ ВИДАМ ДЕЯТЕЛЬНОСТИ

* Ежемесячные данные оперативной статистики.





ИНДЕКС ПРОМЫШЛЕННОГО ПРОИЗВОДСТВА



88,1 %

ЯНВАРЬ 2022 г.
К ДЕКАБРЮ 2021 г.

111,6 %

ЯНВАРЬ 2022 г.
К ЯНВАРЮ 2021 г.



Отчетный месяц к
предыдущему месяцу, %



Отчетный месяц к соответствующему месяцу
предыдущего года, %





ИНДЕКСЫ ПРОМЫШЛЕННОГО ПРОИЗВОДСТВА ПО ОСНОВНЫМ ВИДАМ ДЕЯТЕЛЬНОСТИ

ЯНВАРЬ 2022 г. К ДЕКАБРЮ 2021 г.,%



Обрабатывающие производства

86,8 %

Виды деятельности с наибольшими и наименьшими значениями



99,0 %

Добыча полезных ископаемых



90,9 %

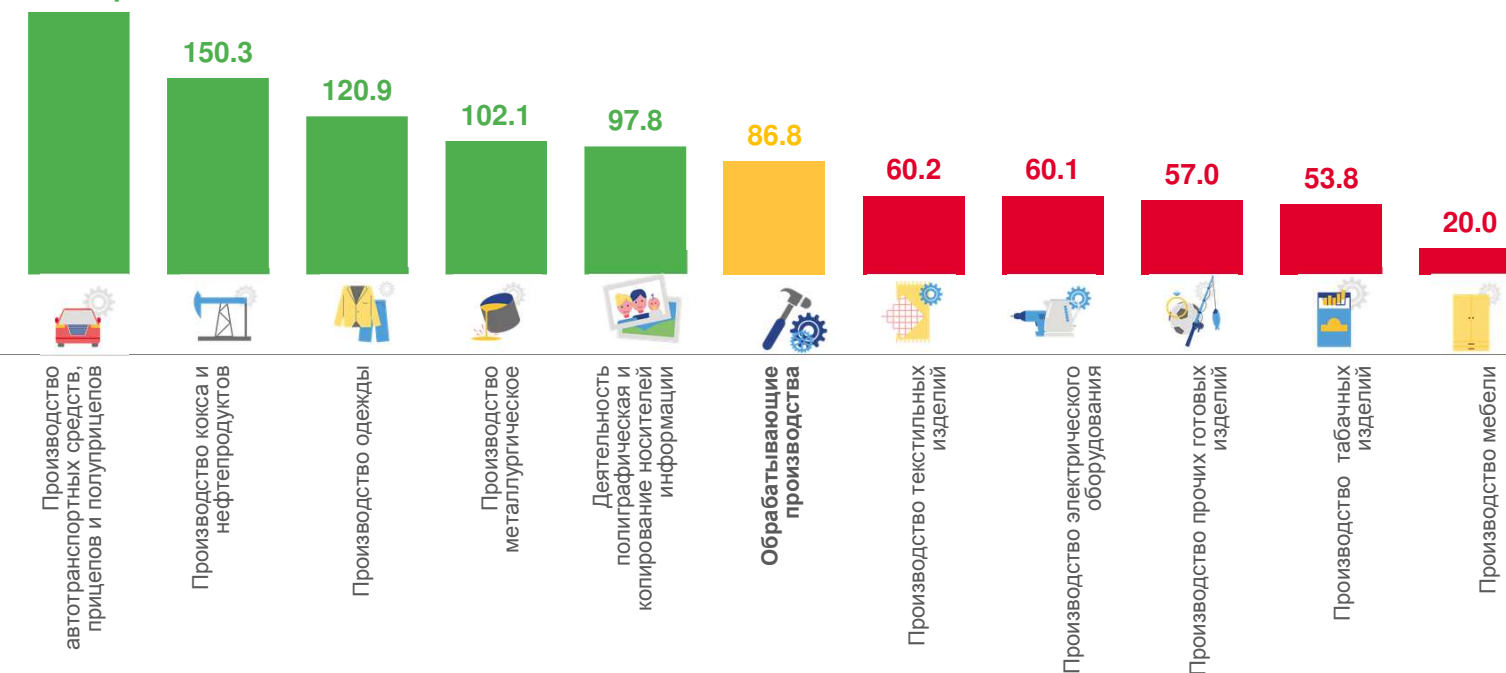
Обеспечение электрической энергией, газом и паром; кондиционирование воздуха



78,6 %

Водоснабжение; водоотведение, организация сбора и утилизации отходов, деятельность по ликвидации загрязнений

в 164.5 р.



■ январь 2022 г. к декабрю 2021 г.,%



ИНДЕКСЫ ПРОМЫШЛЕННОГО ПРОИЗВОДСТВА ПО ОСНОВНЫМ ВИДАМ ДЕЯТЕЛЬНОСТИ

ЯНВАРЬ 2022 г. К ЯНВАРЮ 2021 г.,%



Обрабатывающие производства **111,7 %**



115,0 %

в 78.3 р.

Добыча полезных ископаемых



104,5 %

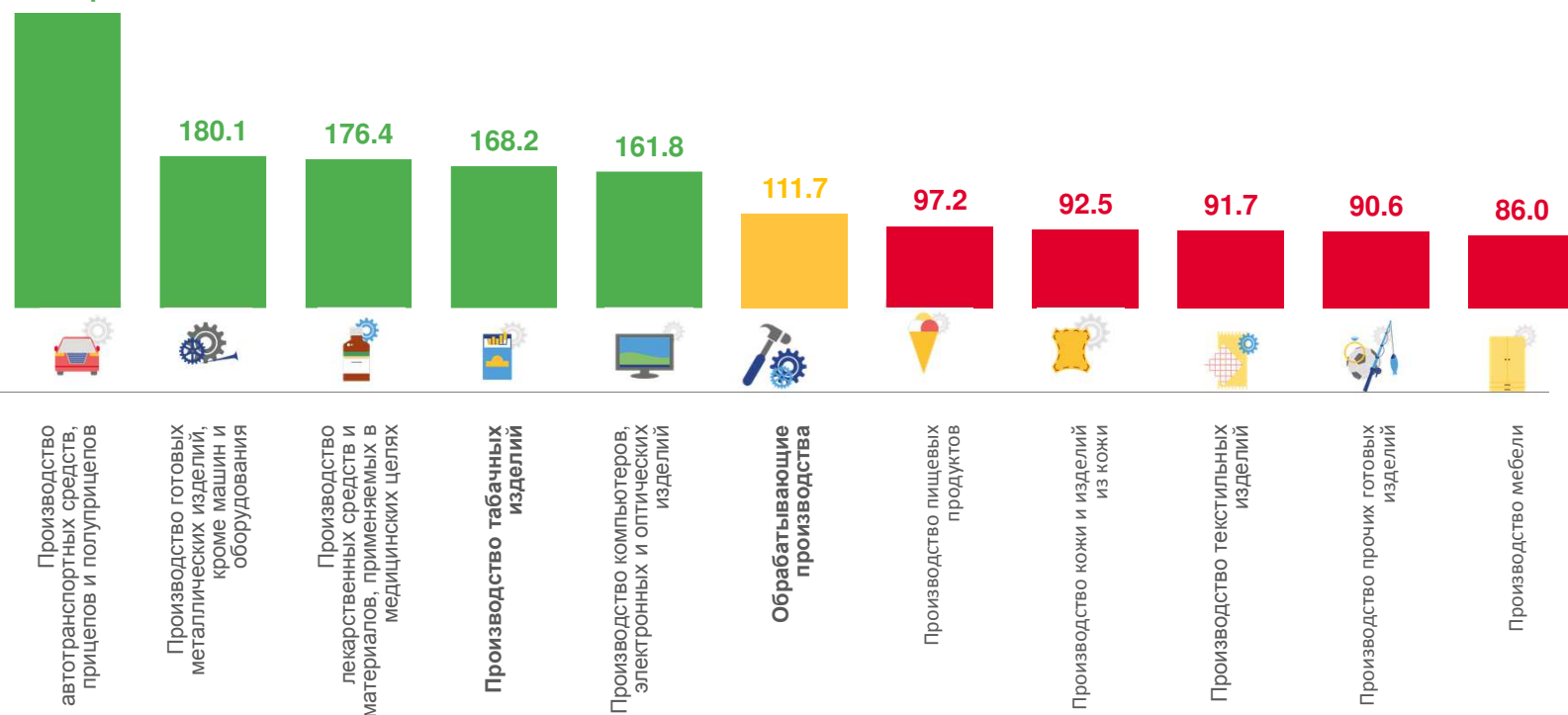
Обеспечение электрической энергией, газом и паром; кондиционирование воздуха

Виды деятельности с наибольшими и наименьшими значениями



103,6 %

Водоснабжение; водоотведение, организация сбора и утилизации отходов, деятельность по ликвидации загрязнений



■ январь 2022 г. к январю 2021 г.,%